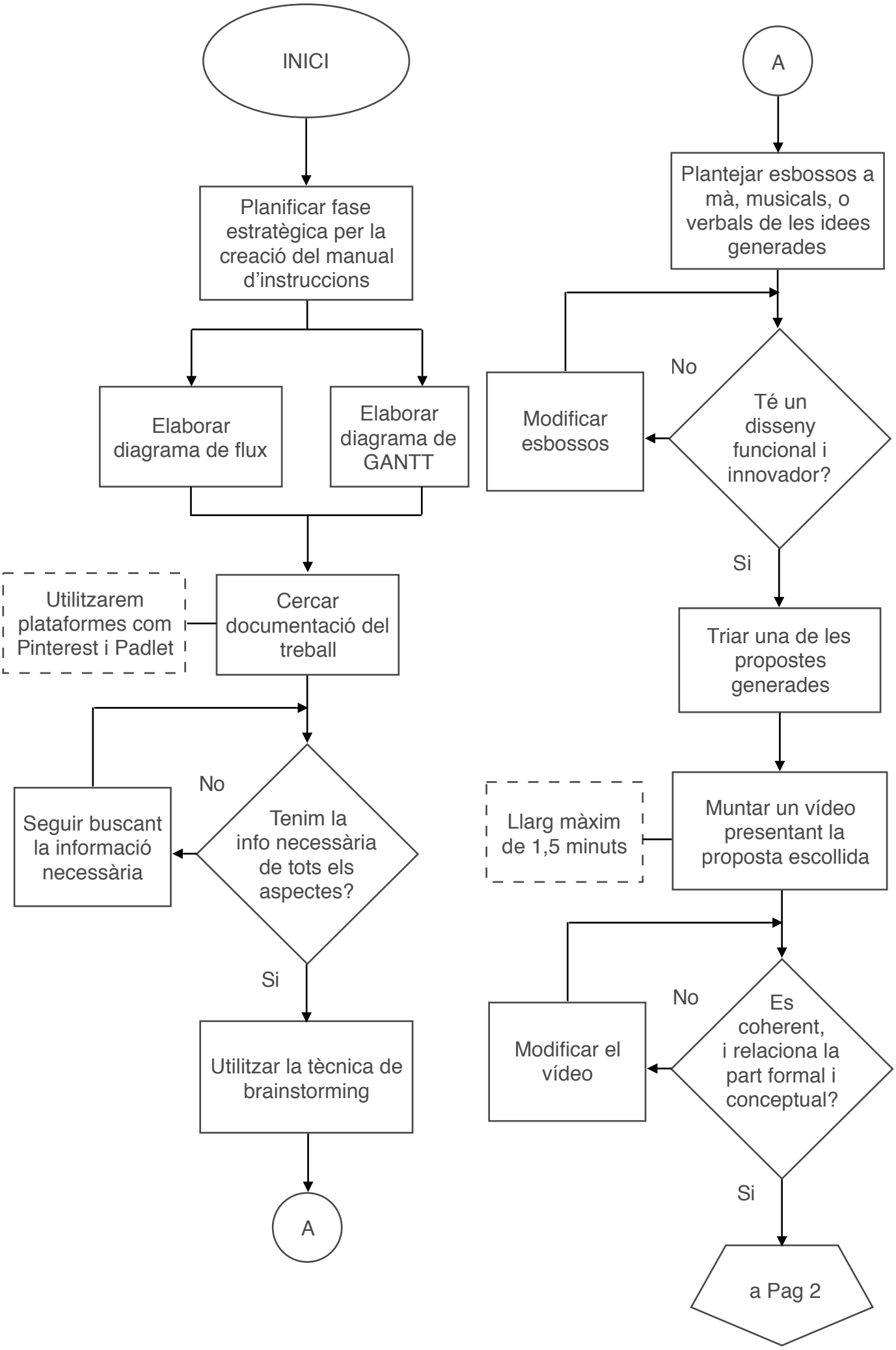
INICI
Planificar fase estratègica per la creació del manual d'instruccions
Elaborar diagrama de flux
Elaborar diagrama de GANTT
Cercar documentació del treball
Utilitzarem plataformes com Pinterest i Padlet
Tenim la info necessària de tots els aspectes?
No
Seguir buscant la informació necessària
Si
Utilitzar la tècnica de brainstorming
A
A
Plantejar esbossos a mà, musicals, o verbals de les idees generades
Té un disseny funcional i innovador?
No
Modificar esbossos
Si
Triar una de les propostes generades
Muntar un vídeo presentant la proposta escollida
Llarg màxim de 1,5 minuts
Es coherent, i relaciona la part formal i conceptual?
No
Modificar el vídeo
Si
a Pag 2

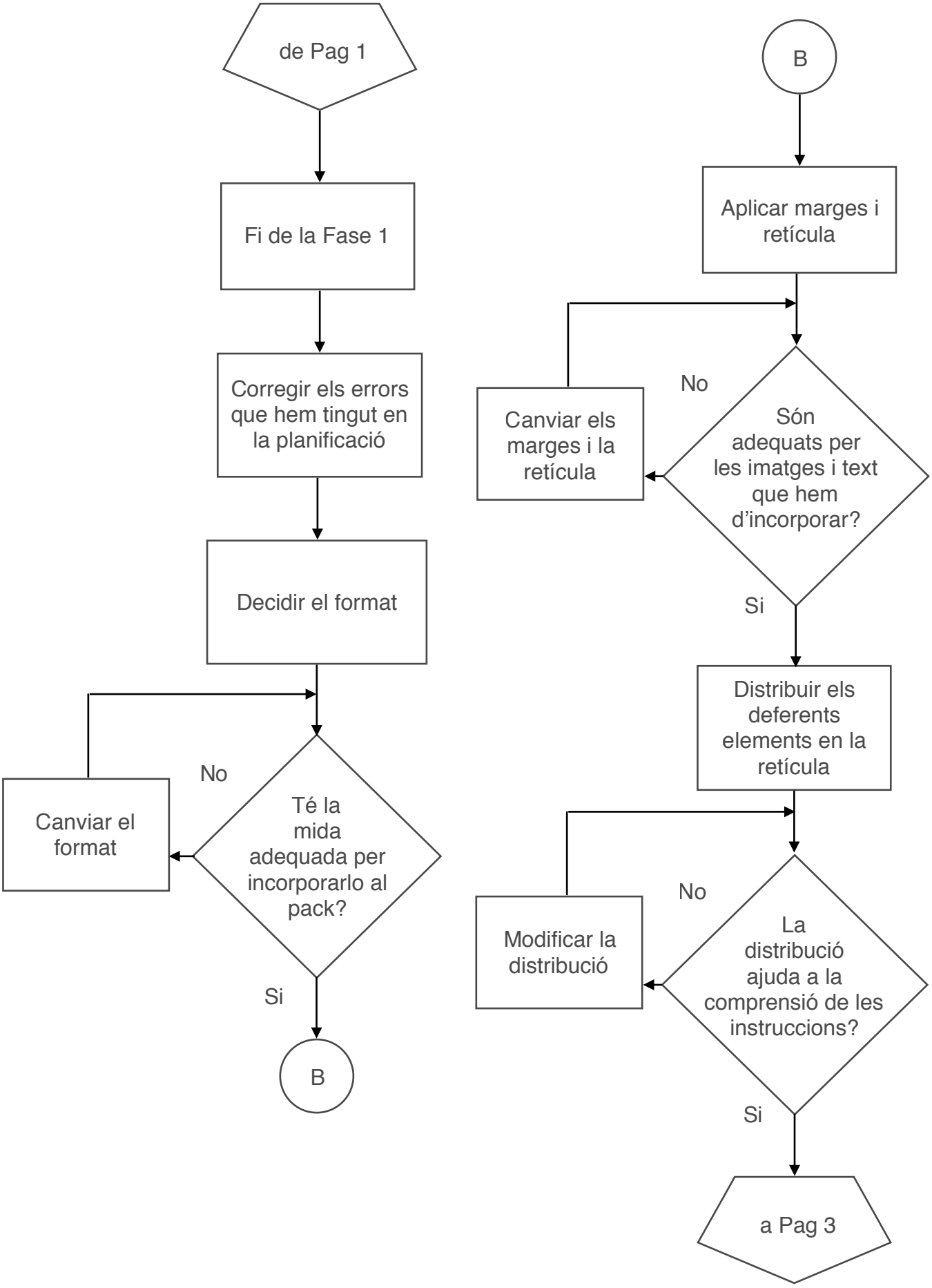
de Pag 1
Fi de la Fase 1
Corregir els errors que hem tingut en la planificació
Decidir el format
Té la mida adequada per incorporarlo al pack?
No
Canviar el format
Si
B
B
Aplicar marges i retícula
Són adequats per les imatges i text que hem d'incorporar?
No
Canviar els marges i la retícula
Si
Distribuir els deferents elements en la retícula
La distribució ajuda a la comprensió de les instruccions?
No
Modificar la distribució
Si
a Pag 3

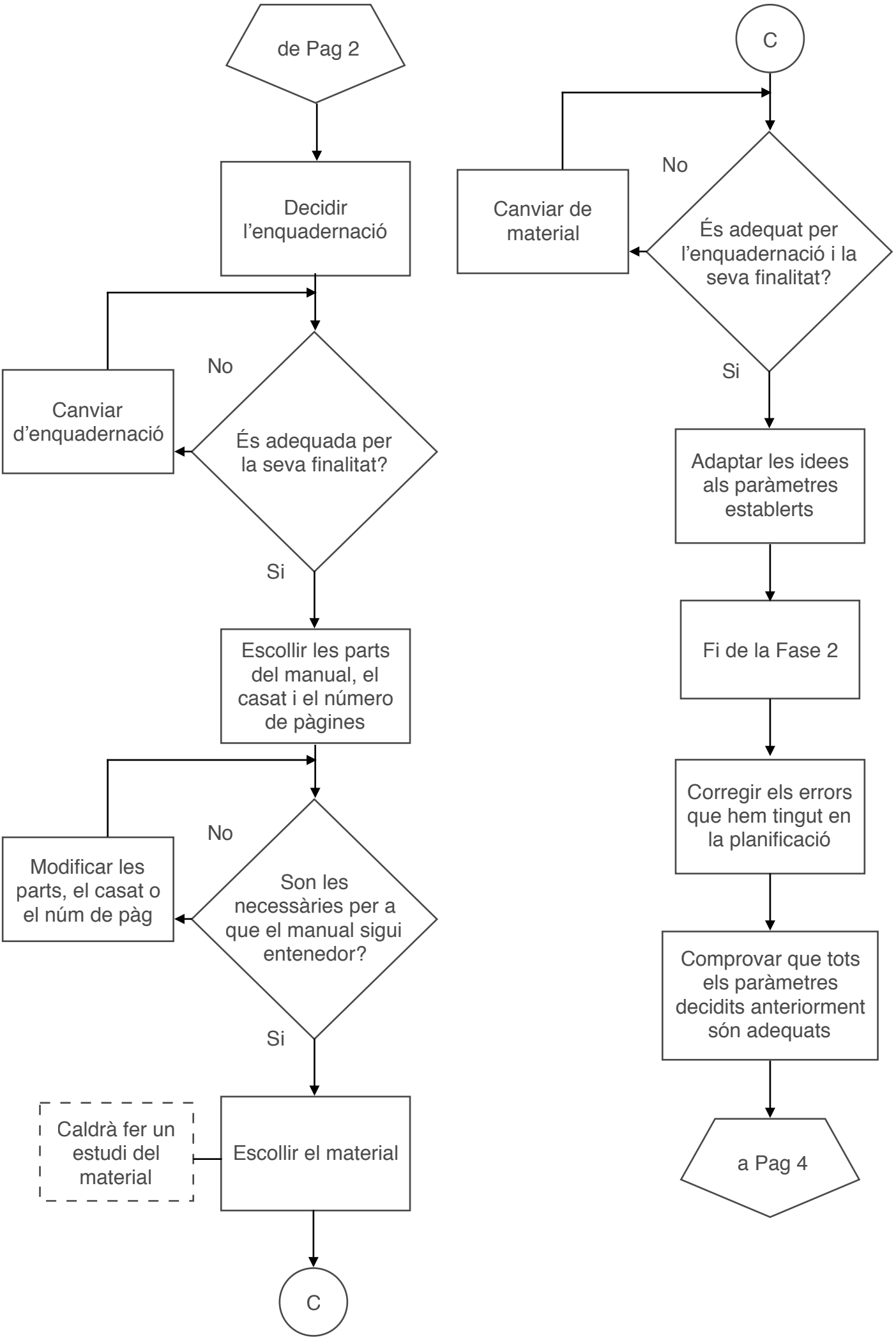
de Pag 2
Decidir l'enquadernació
No
Canviar d'enquadernació
És adequada per la seva finalitat?
Si
Escollir les parts del manual, el casat i el número de pàgines
No
Modificar les parts, el casat o el núm de pàg
Son les necessàries per a que el manual sigui entenedor?
Si
Caldrà fer un estudi del material
Escollir el material
C
C
No
Canviar de material
És adequat per l'enquadernació i la seva finalitat?
Si
Adaptar les idees als paràmetres establerts
Fi de la Fase 2
Corregir els errors que hem tingut en la planificació
Comprovar que tots els paràmetres decidits anteriorment són adequats
a Pag 4

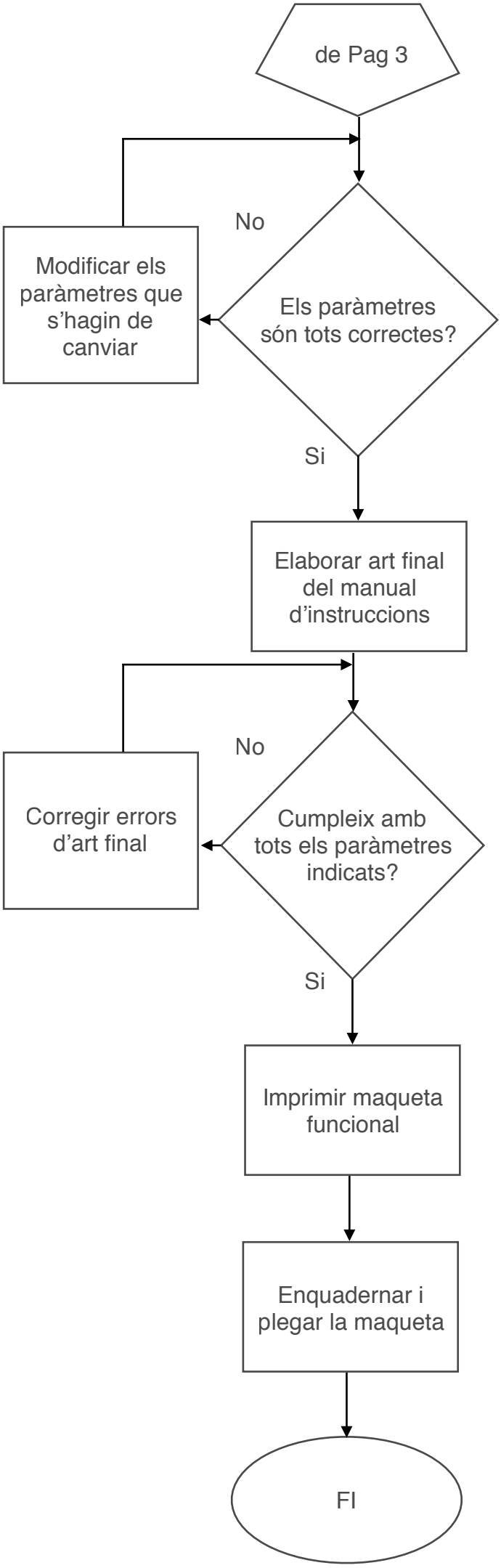
de Pag 3
No
Modificar els paràmetres que s'hagin de canviar
Els paràmetres són tots correctes?
Si
Elaborar art final del manual d'instruccions
No
Corregir errors d'art final
Cumpleix amb tots els paràmetres indicats?
Si
Imprimir maqueta funcional
Enquadernar i plegar la maqueta
FI